

BÁO CÁO THƯỜNG NIÊN 2015

Mục lục

- 3 - 4 Thông điệp Chủ tịch Hội đồng
Quản trị
- 5 Cơ cấu cổ đông
- 6 - 7 Hội đồng Quản trị
- 8 Ban Kiểm soát
- 9 - 12 Hoạt động kinh doanh năm 2015
- 13 - 20 Báo cáo tài chính 2015

THÔNG ĐIỆP CHỦ TỊCH HỘI ĐỒNG QUẢN TRỊ





**Năm 2016, Viet Capital Bank
xác định mục tiêu đổi mới toàn diện,
trở thành ngân hàng đa năng dẫn đầu
về dịch vụ ngân hàng bán lẻ và doanh
nghiệp vừa và nhỏ tại Việt Nam.**



Thưa Quý vị Cổ đông, quý Nhà đầu tư và quý khách hàng thân mến,

Năm 2015, tình hình kinh tế - xã hội của Việt Nam tiếp tục đà phục hồi, có nhiều chuyển biến và đạt được những kết quả tích cực, nhưng cũng còn nhiều thách thức. Với sự nỗ lực rất cao từ Hội đồng Quản trị, Ban Điều hành đến từng Cán bộ nhân viên, từ các Khối Kinh doanh đến Khối Quản lý rủi ro và Khối Hỗ trợ, Viet Capital Bank đã đạt được những kết quả cơ bản như sau: Huy động tăng trưởng 16,9%, dư nợ tín dụng tăng 20,7%, nợ xấu dưới 3%. Cùng với sự phát triển ngày càng lớn mạnh đó, Viet Capital Bank đang thực hiện tái cấu trúc hoạt động song song với việc đổi mới công nghệ hiện đại, chuyển đổi mô hình tổ chức theo hướng quản lý tập trung đối với từng khối nghiệp vụ, phân khúc khách hàng, tạo tính chuyên môn hóa sâu, nâng cao năng suất, chất lượng, hiệu quả kinh doanh, nâng cao năng lực quản trị hoạt động và quản lý rủi ro.

Năm 2016, Viet Capital Bank xác định mục tiêu đổi mới toàn diện, trở thành ngân hàng đa năng dẫn đầu về dịch vụ ngân hàng bán lẻ và doanh nghiệp vừa và nhỏ tại Việt Nam. Đồng thời, đứng trước thời điểm ngành ngân hàng Việt Nam tiếp tục tái cấu trúc rất mạnh mẽ, Viet Capital Bank cũng sẽ phải nỗ lực hơn nữa để xây dựng Ngân hàng ngày càng lớn mạnh, ổn định và phát triển.

Trong năm nay, nhiệm vụ trọng tâm của Viet Capital Bank như sau:

Phát triển số lượng khách hàng trên cơ sở mở rộng về quy mô hoạt động Ngân hàng. Phần đầu tăng huy động 28%, dư nợ 34%, tổng tài sản đạt trên 35.000 tỷ đồng.

Chú trọng công tác xử lý nợ để nhanh chóng đưa Viet Capital Bank có kết quả lợi nhuận như kỳ vọng. Tiếp tục hoàn thiện công tác quản trị rủi ro.

Tăng cường mở rộng kênh phân phối bằng việc phát triển hệ thống mạng lưới và các kênh bán lẻ khác.

Nâng cao trình độ nhân viên trên cơ sở có sự quản lý đồng bộ từ Hội sở đến Đơn vị kinh doanh, từ Ban Điều hành đến từng Cán bộ nhân viên và đánh giá đúng năng lực để có cơ chế đào tạo, khuyến khích phù hợp.

Chú trọng các giải pháp đồng bộ từ công nghệ, quản lý rủi ro đến marketing, phát triển kinh doanh để có những sản phẩm tốt phù hợp, tạo sức cạnh tranh phát triển.

Hoàn thành các dự án trọng điểm mà chiến lược phát triển Ngân hàng đã xác định.

Một lần nữa, tôi xin gửi lời cảm ơn sâu sắc tới Quý vị Cổ đông, các Đối tác và Quý vị khách hàng đã luôn ủng hộ và tin nhiệm Viet Capital Bank trong suốt thời gian qua. Tôi tin tưởng rằng, Viet Capital Bank sẽ tiếp tục ghi dấu thêm nhiều thành tựu to lớn và bền vững với sự đồng hành của tất cả Quý vị.

Kính chúc Quý vị Mạnh khỏe, Hạnh phúc và Thành công!

Trân trọng,

Lê Anh Tài

Chủ tịch Hội đồng Quản trị

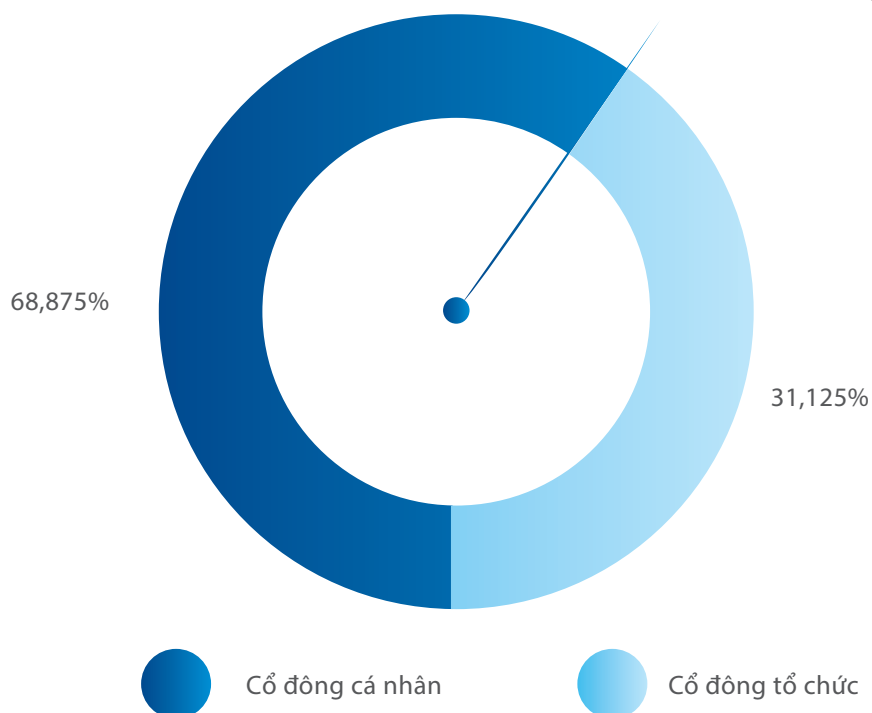
CƠ CẤU CỔ ĐÔNG

1 Tên Ngân hàng: NGÂN HÀNG THƯƠNG MẠI CỔ PHẦN BẢN VIỆT – VIET CAPITAL BANK

2 Cơ cấu Cổ đông/ vốn điều lệ 3.000 tỷ đồng.

Loại Cổ đông	Tổng số cổ phần	Tỉ lệ sở hữu cổ phần
Cổ đông cá nhân	1.005	68,875%
Cổ đông tổ chức	15	31,125%
Công đoàn Viet Capital Bank	1	0.000%
Cổ đông nước ngoài	0	0

Cơ cấu Cổ đông



HỘI ĐỒNG QUẢN TRỊ

Ông Lê Anh Tài

Chủ tịch Hội đồng Quản trị

Ông Lê Anh Tài được bổ nhiệm chức danh Chủ tịch Hội đồng Quản trị từ tháng 05/2013, trước đó Ông giữ vai trò là Phó Tổng Giám đốc phụ trách Khối kinh doanh tín dụng, Chính sách khách hàng và Phát triển sản phẩm của Viet Capital Bank.

Ông có nhiều năm kinh nghiệm và giữ chức vụ lãnh đạo trong lĩnh vực tài chính, ngân hàng. Ông đã từng công tác tại các ngân hàng như: Việt Nam Tín Nghĩa, Á Châu, Ngân hàng Đầu tư và Phát triển Việt Nam, Nam Á, Kiên Long,.. Ông từng là Thành viên Hội đồng Quản trị kiêm Tổng Giám đốc Ngân hàng Việt Nam Tín Nghĩa. Trước khi gia nhập Viet Capital Bank, Ông giữ chức vụ Phó Tổng Giám đốc Ngân hàng TMCP Kiên Long.

Ông Tài tốt nghiệp Cử nhân trường Đại học Kinh tế Tp. Hồ Chí Minh và hoàn tất chương trình cao học khoá 1997 – 2000 tại trường Đại học Kinh tế Tp. Hồ Chí Minh. Đồng thời, Ông Tài cũng hoàn thành nhiều khóa đào tạo chuyên sâu về nghiệp vụ tài chính, kế toán, ngân hàng.



Bà Nguyễn Thanh Phượng

Thành viên Hội đồng Quản trị



Bà Nguyễn Thanh Phượng gia nhập vào Viet Capital Bank với tư cách là Thành viên Hội đồng Quản trị từ năm 2011 và đảm nhiệm Chủ tịch Hội đồng Quản trị của Viet Capital Bank từ tháng 01/2012 đến tháng 04/2013. Tháng 05/2013, Bà Phượng thôi giữ chức danh Chủ tịch Hội đồng Quản trị và đảm nhiệm chức danh Thành viên Hội đồng Quản trị. Bà Phượng được Hội đồng quản trị phân công chịu trách nhiệm về quản trị hoạt động, định hướng chiến lược và hỗ trợ Ban Điều hành trọng mục tiêu đưa Viet Capital Bank trở thành Ngân hàng cung cấp dịch vụ tài chính hàng đầu trên thị trường.

Bà Phượng là cổ đông sáng lập của Công ty Cổ phần Quản lý Quỹ Đầu tư Chứng khoán Bản Việt (VCAM) và Công ty Cổ phần Chứng khoán Bản Việt (VCSC) và đang đảm nhiệm vị trí Chủ tịch Hội đồng Quản trị của 2 đơn vị này. Bà Phượng cũng là thành viên Hội đồng Quản trị Công ty Cổ phần Bất động sản Bản Việt kể từ năm 2007 đến nay.

Trước đó, Bà Nguyễn Thanh Phượng đã giữ chức vụ Phó Giám đốc Tài chính Công ty Liên doanh Holcim Việt Nam - thuộc Tập đoàn đa quốc gia Thụy Sĩ, một trong những nhà đầu tư nước ngoài lớn nhất tại Việt Nam và là Giám đốc đầu tư của Công ty Vietnam Holding Asset Management.

Bà Phượng tốt nghiệp Cử nhân ngành Tài chính – Ngân hàng trường Đại học Kinh tế Quốc dân Hà Nội và Thạc sỹ chuyên ngành Quản trị kinh doanh Đại học Quốc tế tại Geneva - Thụy Sĩ.



Ông Đỗ Duy Hưng

Thành viên Hội đồng Quản trị

Ông Đỗ Duy Hưng hiện đang đảm nhiệm chức danh Thành viên Hội đồng Quản trị kiêm Tổng Giám đốc của Viet Capital Bank và chịu trách nhiệm điều hành mọi hoạt động của Ngân hàng. Trước đó, Ông giữ chức Chủ tịch Hội đồng Quản trị của Ngân hàng TMCP Gia Định trước khi đổi tên thành Viet Capital Bank.

Ông Hưng có nhiều năm kinh nghiệm làm việc trong lĩnh vực tài chính, chứng khoán, ngân hàng và từng giữ những vai trò quan trọng của các tổ chức tài chính, ngân hàng như: Giám đốc Chi nhánh Tp. Hồ Chí Minh của Công ty Cổ phần Chứng khoán Bảo Minh, Tổng Giám đốc Công ty Cổ phần Quản lý Quỹ Bảo Tín. Từ khi tham gia Hội đồng Quản trị của Viet Capital Bank, Ông đã có những đóng góp quan trọng trong sự phát triển của Ngân hàng.

Ông Hưng tốt nghiệp Cử nhân chuyên ngành Tài chính Doanh nghiệp trường Đại học Tài chính Kế toán Tp. Hồ Chí Minh và Thạc sỹ Tài chính trường Đại học Công nghệ Sydney, Úc.

Ông Ngô Quang Trung

Thành viên Hội đồng Quản trị

Ông Trung hiện đang đảm nhiệm chức danh Thành viên Hội đồng Quản trị kiêm Phó Tổng Giám đốc Viet Capital Bank. Ông phụ trách điều hành các hoạt động và nghiệp vụ thuộc Khối Khách hàng Doanh nghiệp và Định chế của Viet Capital Bank.

Trước khi gia nhập đội ngũ lãnh đạo của Viet Capital Bank, Ông có hơn 15 năm làm việc tại Ngân hàng TMCP Ngoại Thương Việt Nam và công tác tại một số lĩnh vực tài chính, chứng khoán, luật như: Phụ trách khu vực tại Công ty Quản lý rủi ro Doanh nghiệp BlackIce, Chuyên viên cao cấp tại Công ty TNHH Luật Bách Khoa, Giám đốc Công ty TNHH Chứng khoán Ngân hàng TMCP Ngoại thương Việt Nam...

Ông Trung tốt nghiệp Cử nhân chuyên ngành Ngân hàng Trường Đại học Kinh tế Quốc dân Hà Nội và Thạc sỹ Quản lý Quỹ của Trường Đại học New South Wales, Úc.



Ông Vương Công Đức

Thành viên Hội đồng Quản trị độc lập

Ông Vương Công Đức đảm nhiệm chức danh thành viên Hội đồng Quản trị độc lập Viet Capital Bank từ tháng 04/2015. Hiện tại, Ông đang là Giám đốc công ty TNHH Tư vấn và Đầu tư PACIFIC, Tp. Hồ Chí Minh.

Ông Đức là Luật gia và có hơn 20 năm kinh nghiệm làm việc trong lĩnh vực tư vấn đầu tư nước ngoài. Ông từng giữ những vai trò quan trọng như: Giám đốc Công ty TNHH Tư vấn đầu tư Thái Bình Dương, Giám đốc Công ty TNHH Tư vấn đầu tư và Quản lý dự án ANLACSON, Giám đốc và Thành viên HĐQT Công ty Cổ phần Đầu tư và Phát triển Nguyễn Kim, Tổng Giám đốc Công ty Cổ phần Đầu tư và Phát triển Dân sinh...

Ông Đức tốt nghiệp Cử nhân Thương mại trường Đại học Luật Tp. Hồ Chí Minh và hoàn tất chương trình Cử nhân Luật tại trường Đại học Quốc gia Luật Tashkent, Cộng hòa Uzbekistan, Liên Xô.

BAN KIỂM SOÁT



Bà Phan Thị Hồng Lan

Trưởng Ban Kiểm soát

Bà Lan chính thức gia nhập đội ngũ Ban Kiểm soát của Viet Capital Bank kể từ tháng 04/2013, sau khi được toàn thể cổ đông chấp thuận trong Đại hội đồng Cổ đông thường niên năm 2013.

Bà có hơn 20 năm kinh nghiệm làm việc trong lĩnh vực kế toán. Trước khi gia nhập Viet Capital Bank, Bà từng giữ những vị trí quan trọng như: Kế toán tổng hợp Công ty Liên doanh American Home, Kế toán trưởng Công ty Cổ phần Quản lý Quỹ đầu tư Chứng khoán Bản Việt.

Bà Lan tốt nghiệp Cử nhân Chuyên ngành Thống kê trường Đại học Kinh tế Tp. Hồ Chí Minh.



Ông Lê Hoàng Nam

Thành viên Ban Kiểm soát chuyên trách

Ông Nam chính thức gia nhập đội ngũ nhân sự của Viet Capital Bank từ năm 2012 với vai trò là Chuyên viên Kiểm tra kiểm soát nội bộ. Từ tháng 04/2014 Ông Nam đảm nhiệm chức danh Thành viên Ban Kiểm soát chuyên trách của Viet Capital Bank.

Ông có hơn 18 năm kinh nghiệm trong lĩnh vực tài chính ngân hàng. Trước khi làm việc tại Viet Capital Bank, Ông từng giữ những vị trí như: Chuyên viên Ngân hàng Nhà nước - Chi nhánh Tp. Hồ Chí Minh; Kiểm toán nội bộ Công ty Tài chính dầu khí - Chi nhánh Tp. Hồ Chí Minh.

Ông Nam tốt nghiệp Cử nhân trường Đại học Kinh tế Tp. Hồ Chí Minh.



Ông Võ Thanh Hải

Thành viên Ban Kiểm soát

Ông Hải đảm nhiệm chức danh thành viên Ban kiểm soát của Viet Capital Bank tại Đại hội Cổ đông thường niên tháng 04/2011.

Ông có hơn 10 năm kinh nghiệm làm việc trong lĩnh vực tài chính, từng giữ những vị trí quan trọng tại các công ty hàng đầu tại Việt Nam như: Trưởng phòng dịch vụ Kế toán của Công ty Tư vấn Đầu tư Phú Minh, phụ trách tài chính của Quỹ đầu tư IDG Ventures Vietnam và phụ trách công tác kế toán của công ty Sime Darby thuộc khu công nghiệp VSIP – Bình Dương.

Ông Hải tốt nghiệp Cử nhân chuyên ngành Tài chính trường Đại học Kinh tế Huế.

HOẠT ĐỘNG KINH DOANH 2015

1.1 Hoạt động kinh doanh

1.1.1 Các chỉ tiêu hoạt động chính

Đơn vị tính: Tỷ đồng

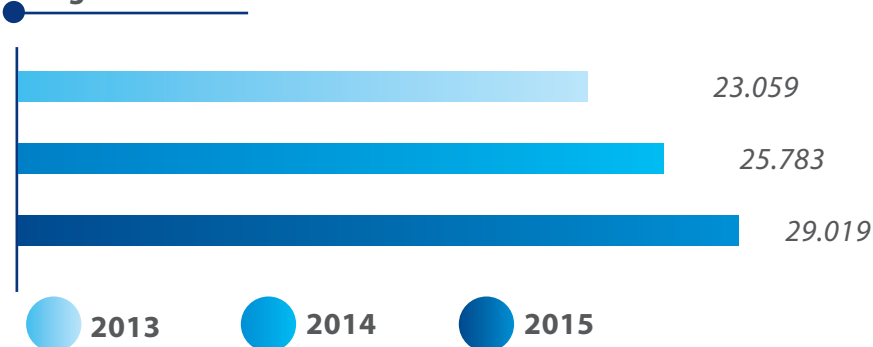
Chi tiêu	Năm 2013	Năm 2014	Năm 2015	Tăng trưởng so với năm 2014	Kế hoạch 2015	Tỷ lệ hoàn thành KH
1. Tổng Tài Sản	23.059	25.783	29.019	13%	27.000	107%
2. Vốn chủ sở hữu	3.214	3.313	3.313	0%	3.349	99%
<i>Vốn Điều Lệ</i>	3.000	3.000	3.000	0%	3.000	100%
3. Huy động vốn	19.605	22.151	25.303	14%	23.175	109%
<i>Huy động TT1</i>	12.074	14.719	18.624	27%	16.500	113%
4. Tổng dư nợ cấp tín dụng	10.614	14.902	17.795	19%	16.386	109%
<i>Dư nợ cho vay TT1</i>	10.034	12.990	15.863	22%	15.000	106%
6. Chi phí dự phòng	(55)	(79)	(71)	-10%	(95)	75%
7. Lợi nhuận trước thuế (Hợp nhất)	135	207	72	-65%	200	36%
8. ROE	3,2%	5,0%	2,5%	-50%	4,8%	52%
9. ROA	0,5%	0,7%	0,3%	-55%	0,6%	50%
10. CAR	20,1%	13,2%	16,1%	22%		

Kinh tế thế giới đã trải qua một năm nhiều thăng trầm với nhiều sự kiện kinh tế - chính trị - xã hội nổi bật. Kinh tế trong nước cũng chịu ảnh hưởng không nhỏ từ những sự kiện thế giới, tuy nhiên, năm 2015 kinh tế vĩ mô trong nước được duy trì ổn định, lạm phát 0,6%, đạt mức thấp nhất trong vòng 10 năm qua. Hoạt động sản xuất kinh doanh phục hồi, tình hình doanh nghiệp tiếp tục được cải thiện, đặc biệt ở nhóm Doanh nghiệp nhỏ và vừa. Bên cạnh đó, Ngân hàng Nhà nước (NHNN) đã triển khai đồng bộ và quyết liệt các giải pháp điều hành chính sách tiền tệ nhằm mục tiêu kiểm soát lạm phát, ổn định kinh tế

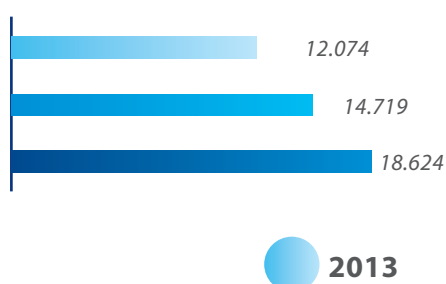
vĩ mô, hỗ trợ tăng trưởng kinh tế ở mức hợp lý đồng thời đảm bảo an toàn hoạt động của các Tổ chức tín dụng (TCTD). Nhu cầu của khách hàng về việc sử dụng sản phẩm, dịch vụ tại TCTD tiếp tục gia tăng trong năm 2015, so với năm 2014 huy động vốn tăng 13,59%, tăng trưởng tín dụng tốt đạt 17,17%, cơ cấu tín dụng theo kỳ hạn cũng có sự chuyển dịch tích cực, trích lập dự phòng rủi ro tăng.

Hòa nhịp với sự phát triển toàn ngành, Viet Capital Bank cũng đã có những bước tiến tích cực trong năm 2015, với chiến lược phát triển dài hạn để bứt phá gia

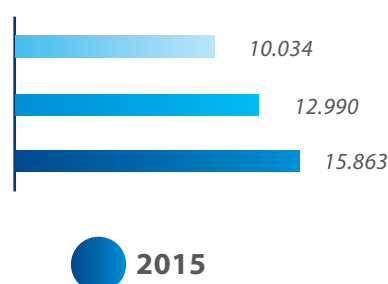
Tổng tài sản



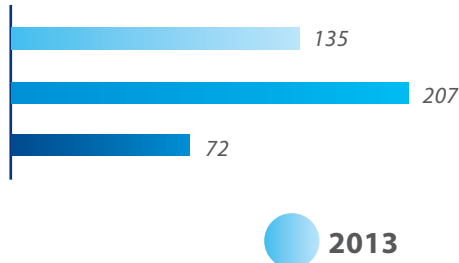
Huy động TT 1



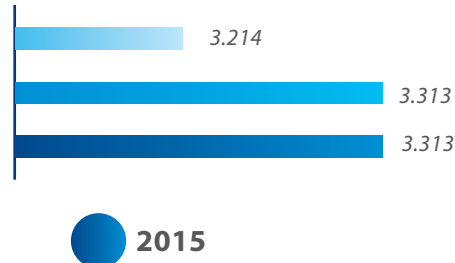
Dư nợ TT 1



Lợi nhuận trước thuế



Vốn chủ sở hữu



nhập vào nhóm các ngân hàng có tầm trung rồi đến tầm quy mô lớn, trong năm qua ngân hàng đã nỗ lực tái cấu trúc lại bộ máy hoạt động, xử lý quyết liệt các tồn tại, chuẩn bị các tiền đề cần thiết cho những bước đột phá trong hoạt động. Viet Capital Bank vẫn luôn duy trì tốc độ tăng trưởng để tạo đà cho hoạt động các năm tiếp theo. Tăng trưởng bền vững trên cơ sở kiểm soát rủi ro là mục tiêu hoạt động xuyên suốt của Viet Capital Bank. Từ định hướng hoạt động đó, trong năm 2015, Hội đồng Quản trị, Ban Điều hành Viet Capital Bank đã nỗ lực để từng bước đạt được mục tiêu chiến lược. Kết thúc năm tài chính 2015, hoạt động của Viet Capital Bank đã có những bước chuyển mình đáng kể, tạo được những dấu ấn trên thị trường tài chính và đạt được nhiều thành tựu cả về lượng và chất thể hiện qua việc các chỉ tiêu

hoạt động chính đều đạt mức tăng trưởng cao hơn mức tăng trưởng bình quân của ngành, và các chỉ tiêu đặt ra đều đạt tỷ lệ cao so với kế hoạch Đại hội đồng Cổ đông giao phó, cụ thể:

- **Tổng tài sản:** Đạt 29.019 tỷ, tăng 13% so với năm 2014, hoàn thành 107% kế hoạch.

- **Hoạt động huy động vốn:** Trên cơ sở định hướng của NHNN hỗ trợ ổn định tỷ giá và thị trường ngoại hối, kiểm soát lạm phát, mặt bằng lãi suất chung toàn ngành và của Viet Capital Bank nói riêng đều giảm nhưng huy động vốn vẫn tăng. Tính đến cuối năm 2015 đạt 25.303 tỷ, tăng 14% so với năm 2014, hoàn thành 109% kế hoạch. Trong đó, huy động TT1 đạt mức tăng trưởng 27%.

- **Hoạt động tín dụng:** NHNN giữ ổn định trần lãi suất cho vay ngắn hạn VNĐ, dựa theo đó Viet Capital Bank trên cơ sở nhu cầu vốn của thị trường, đã có chính sách tăng trưởng tín dụng và phân bổ dòng vốn hợp lý, cân đối điều chỉnh giảm lãi suất cho vay so với trần quy định, ưu đãi lãi suất một số chương trình, ngành, lĩnh vực ưu tiên xuống mức 6,5%, hỗ trợ đặc lực cho hoạt động sản xuất kinh doanh và tăng trưởng nền kinh tế. Đến cuối năm 2015, tổng dư nợ cấp tín dụng đạt 17.795 tỷ, tăng 19% so với năm 2014, hoàn thành 109% kế hoạch. Trong đó, dư nợ cho vay TT1 đạt 15.863 tỷ, tăng 22% so với năm 2014, hoàn thành 106% kế hoạch.

- **Lợi nhuận trước thuế:** Đạt 72 tỷ. Trong đó, lợi nhuận trước dự phòng rủi ro tín dụng là 125 tỷ, Doanh thu lãi đạt: 1.863 tỷ.

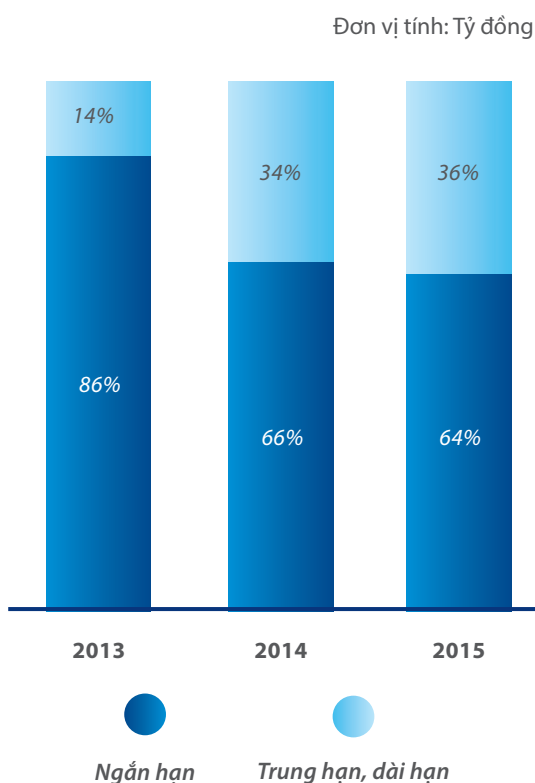
- Viet Capital Bank trích lập đầy đủ các khoản dự phòng rủi ro trong hoạt động theo quy định. Tính đến cuối năm 2015, Quỹ Dự phòng rủi ro tín dụng của Viet Capital bank là 147 tỷ, dự phòng trái phiếu đặc biệt

VAMC là 50 tỷ, tỷ lệ nợ xấu được kiểm soát nợ ở mức 1% dưới mức quy định NHNN là 3%.

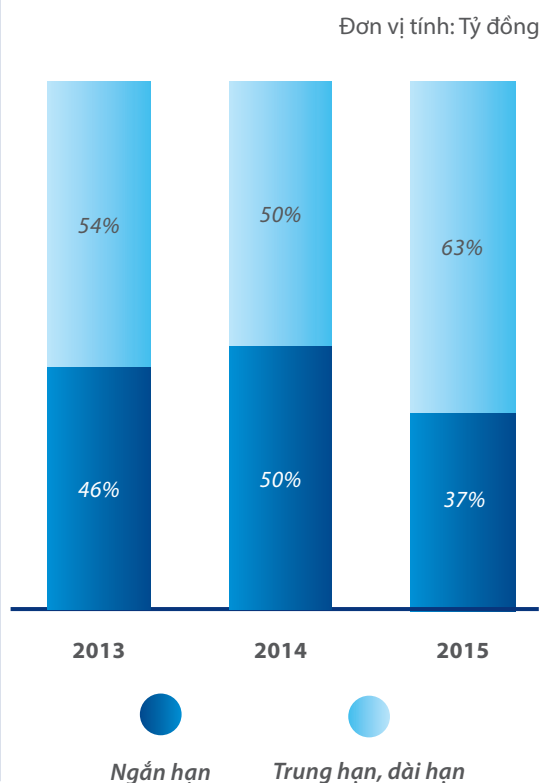
Tổng nguồn vốn huy động tăng 14%, trong đó huy động từ Tổ chức Kinh tế và dân cư tăng 27%

Cơ cấu lại nguồn vốn theo hướng tăng dần tỷ trọng huy động trung dài hạn nhằm bảo đảm tính ổn định của nguồn vốn, an toàn thanh khoản, phù hợp với danh mục cho vay; Nghiêm túc tuân thủ các quy định về lãi suất là định hướng mà Viet Capital Bank luôn nghiêm túc thực hiện trong các năm qua. Để tăng trưởng hoạt động huy động, Viet Capital Bank gia tăng tính cạnh tranh bằng các sản phẩm huy động linh hoạt, đáp ứng yêu cầu ngày càng đa dạng của khách hàng, đồng thời chú trọng nâng cao chất lượng phục vụ. Từ những hướng đi đúng đắn đó, năm 2015, Viet Capital Bank tiếp tục duy trì tốc độ tăng trưởng nguồn vốn ổn định. Tổng nguồn vốn huy động đến 31/12/2015 đạt 25.303 tỷ đồng, tăng trưởng hơn 14% so năm 2014 và đạt 109% kế hoạch. Vốn huy động từ Tổ chức kinh tế và dân cư đạt 18.624 tỷ đồng, tăng

Biểu đồ 1:
Cơ cấu vốn huy động giai đoạn 2013 – 2015 (*)



Biểu đồ 2:
Cơ cấu cho vay giai đoạn 2013 – 2015 (*)



(*) Nguồn: Báo cáo tài chính năm 2012, 2013 và 2014 của Viet Capital Bank

trưởng 27% so năm 2014, hoàn thành 113% kế hoạch. Cơ cấu huy động vốn cũng đã có những chuyển biến tích cực với tỷ trọng huy động trung, dài hạn tăng cao.

Tổng dư nợ cho vay cấp tín dụng đạt 17.795 tỷ đồng, tăng 19%

Là một trong những hoạt động chủ đạo và truyền thống, Viet Capital Bank đã chú trọng xây dựng các sản phẩm tín dụng phù hợp với nhu cầu của khách hàng, phân khúc và lựa chọn các khách hàng có tình hình tài chính lành mạnh, các khách hàng hoạt động trong lĩnh vực mà nhà nước khuyến khích và ưu tiên để thiết lập quan hệ. Tăng trưởng tín dụng trên cơ sở kiểm soát tốt rủi ro, tính đến 31/12/2015, dư nợ cấp tín dụng của Viet Capital Bank đạt 17.795 tỷ đồng, tăng 19% so năm 2014. Dư nợ cho vay TT1 đạt 15.863 tỷ đồng, tăng trưởng 22% so năm 2014, hoàn thành 106% kế hoạch.

Các chỉ số an toàn luôn được đảm bảo, Tỷ lệ nợ xấu của Ngân hàng luôn duy trì mức thấp, dưới mức cho phép của NHNN

Tuân thủ nghiêm túc các quy định của NHNN, trong năm 2015, các chỉ số an toàn hoạt động của Viet Capital Bank luôn đảm bảo tuân thủ các quy định, hệ số an toàn vốn (CAR) luôn xoay quanh mức 14% - 17%, cao hơn nhiều so với mức yêu cầu tối thiểu 9%. Tiếp tục định hướng phát triển năm 2014, toàn ngành ngân hàng nỗ lực và tích cực xử lý nợ

xấu, Viet Capital Bank cũng không là ngoại lệ. Xử lý nợ xấu là mục tiêu quan trọng trong hoạt động của Viet Capital Bank năm 2015. Bằng các biện pháp quyết liệt nhưng cũng đảm bảo sự linh hoạt: Giám sát chặt đối với những khoản nợ hiện khách hàng đang có hiện tượng khó khăn về tài chính để đảm bảo công tác thu hồi nợ, có Ban chuyên trách xử lý nợ để đẩy mạnh công tác xử lý nợ xấu, xử lý tài sản để thu hồi nợ, thực hiện bán nợ cho VAMC, miễn giảm 1 phần lãi để thu hồi nợ, đồng hành cùng khách hàng vượt qua những giai đoạn khó khăn tạm thời..., Viet Capital Bank đã kiểm soát chặt chẽ chất lượng tín dụng theo đúng mục tiêu nợ xấu dưới 3%.

Nhìn lại năm 2015 đã qua, có thể tự hào khẳng định hoạt động của Viet Capital Bank đã đi đúng những định hướng mà Hội đồng Quản trị, Ban Điều hành đã đặt ra, tạo được tiền đề quan trọng cho các giai đoạn tăng tốc trong các năm tiếp theo.



BÁO CÁO TÀI CHÍNH 2015

Ngân Hàng Thương mại Cổ phần Bản Việt

THÔNG TIN VỀ NGÂN HÀNG

Giấy phép Thành lập Ngân hàng số 576/GP-UB ngày 08 tháng 10 năm 1992
Giấy phép Thành lập Ngân hàng được Ủy Ban Nhân Dân Thành phố Hồ Chí Minh cấp.

Giấy phép Thành lập và Hoạt động Ngân hàng số 0025/NH-GP ngày 22 tháng 08 năm 1992

Giấy phép Thành lập và Hoạt động Ngân hàng được Ngân hàng Nhà nước Việt Nam cấp và có thời hạn là 50 năm kể từ ngày cấp.

Giấy Chứng nhận

Đăng ký Kinh doanh số 059036 ngày 16 tháng 10 năm 1992
Giấy Chứng nhận Đăng ký Kinh doanh đã được điều chỉnh nhiều lần, lần điều chỉnh gần nhất là ngày 20 tháng 05 năm 2013. Giấy Chứng nhận Đăng ký Kinh doanh và các giấy chứng nhận điều chỉnh do Sở Kế hoạch và Đầu tư Thành phố Hồ Chí Minh cấp.

Hội đồng Quản trị

Ông Lê Anh Tài	Chủ tịch
Bà Nguyễn Thanh Phượng	Thành viên
Ông Đỗ Duy Hưng	Thành viên
Ông Ngô Quang Trung	Thành viên (từ ngày 22 tháng 04 năm 2015)
Ông Tô Hải	Thành viên (đến ngày 22 tháng 04 năm 2015)
Ông Vương Công Đức	Thành viên độc lập (từ ngày 22 tháng 04 năm 2015)
Ông Đỗ Hà Nam	Thành viên độc lập (đến ngày 22 tháng 04 năm 2015)
Ông Nguyễn Ngọc Bích	Thành viên độc lập (đến ngày 22 tháng 04 năm 2015)

Ban Tổng Giám đốc

Ông Đỗ Duy Hưng	Tổng Giám đốc
Bà Nguyễn Thị Thu Hà	Phó Tổng Giám đốc
Bà Đỗ Sông Hồng	Phó Tổng Giám đốc
Ông Nguyễn Hoài Nam	Phó Tổng Giám đốc
Ông Phạm Anh Tú	Phó Tổng Giám đốc
Ông Hồ Minh Tâm	Phó Tổng Giám đốc
Ông Ngô Quang Trung	Phó Tổng Giám đốc (từ ngày 30 tháng 03 năm 2015)
Bà Huỳnh Thị Lệ Hoa	Kế toán trưởng (từ ngày 01 tháng 08 năm 2015)

Ban kiểm soát

Bà Phan Thị Hồng Lan

Trưởng ban

Ông Võ Thanh Hải

Thành viên

Ông Lê Hoàng Nam

Thành viên

HOẠT ĐỘNG CHÍNH

Hoạt động chính của Ngân hàng Thương mại Cổ phần Bản Việt (“Ngân hàng”) là thực hiện các giao dịch ngân hàng bao gồm hoạt động huy động và nhận tiền gửi ngắn hạn, trung hạn và dài hạn từ các tổ chức và cá nhân khác nhau; cho vay ngắn hạn, trung hạn và dài hạn đối với các tổ chức và cá nhân khác nhau trên cơ sở tính chất và khả năng nguồn vốn của Ngân hàng; thực hiện các giao dịch ngoại tệ; các dịch vụ tài trợ thương mại quốc tế; chiết khấu thương phiếu, trái phiếu và các giấy tờ có giá khác; cung ứng dịch vụ thanh toán và các dịch vụ ngân hàng khác được Ngân hàng Nhà nước Việt Nam cho phép.

Trụ sở đăng ký

112-118 Hai Bà Trưng, Phường Đa Kao, Quận 1, Thành phố Hồ Chí Minh, Việt Nam

Công ty kiểm toán

Công ty TNHH KPMG Việt Nam

Ngân Hàng Thương mại Cổ phần Bản Việt

BÁO CÁO CỦA BAN TỔNG GIÁM ĐỐC

Ban Tổng Giám đốc Ngân hàng Thương mại Cổ phần Bản Việt (“Ngân hàng”) trình bày báo cáo này và báo cáo tài chính hợp nhất đính kèm của Ngân hàng và công ty con (gọi chung là “Tập đoàn”) cho năm kết thúc ngày 31 tháng 12 năm 2015.

Ban Tổng Giám đốc Ngân hàng chịu trách nhiệm lập và trình bày trung thực và hợp lý báo cáo tài chính hợp nhất theo các Chuẩn mực Kế toán Việt Nam, Chế độ Kế toán Việt Nam áp dụng cho các Tổ chức tín dụng do Ngân hàng Nhà nước Việt Nam ban hành và các quy định pháp lý có liên quan đến việc lập và trình bày báo cáo tài chính. Theo ý kiến của Ban Tổng Giám đốc:

(a) báo cáo tài chính hợp nhất được trình bày từ trang 6 đến trang 85 đã phản ánh trung thực và hợp lý tình hình tài chính hợp nhất của Tập đoàn tại ngày 31 tháng 12 năm 2015, kết quả hoạt động kinh doanh hợp nhất và lưu chuyển tiền tệ hợp nhất của Tập đoàn cho năm kết thúc cùng ngày, phù hợp với các Chuẩn mực Kế toán Việt Nam, Chế độ Kế toán Việt Nam áp dụng cho các Tổ chức tín dụng do Ngân hàng Nhà nước Việt Nam ban hành và các quy định pháp lý có liên quan đến việc lập và trình bày báo cáo tài chính; và

(b) tại ngày lập báo cáo này, không có lý do gì để Ban Tổng Giám đốc Ngân hàng cho rằng Tập đoàn sẽ không thể thanh toán các khoản nợ phải trả khi đến hạn.

Tại ngày lập báo cáo này, Ban Tổng Giám đốc Ngân hàng đã phê duyệt phát hành báo cáo tài chính hợp nhất đính kèm.

Thay mặt Ban Tổng Giám đốc



Đỗ Duy Hưng

Tổng Giám đốc

Thành phố Hồ Chí Minh, ngày 28 tháng 03 năm 2016

BÁO CÁO KIỂM TOÁN ĐỘC LẬP

Kính gửi các Cổ đông

Ngân hàng Thương mại Cổ phần Bản Việt

Chúng tôi đã kiểm toán báo cáo tài chính hợp nhất đính kèm của Ngân hàng Thương mại Cổ phần Bản Việt (“Ngân hàng”) và công ty con (gọi chung là “Tập đoàn”), bao gồm bảng cân đối kế toán hợp nhất tại ngày 31 tháng 12 năm 2015, báo cáo kết quả hoạt động kinh doanh hợp nhất và báo cáo lưu chuyển tiền tệ hợp nhất liên quan cho năm kết thúc cùng ngày và các thuyết minh kèm theo được Ban Tổng Giám đốc Ngân hàng phê duyệt phát hành vào ngày 28 tháng 3 năm 2016, được trình bày từ trang 6 đến trang 85.

Trách nhiệm của Ban Tổng Giám đốc

Ban Tổng Giám đốc Ngân hàng chịu trách nhiệm lập và trình bày trung thực và hợp lý báo cáo tài chính hợp nhất này theo các Chuẩn mực Kế toán Việt Nam, Chế độ Kế toán Việt Nam áp dụng cho các Tổ chức tín dụng do Ngân hàng Nhà nước Việt Nam ban hành và các quy định pháp lý có liên quan đến việc lập và trình bày báo cáo tài chính, và chịu trách nhiệm về kiểm soát nội bộ mà Ban Tổng Giám đốc xác định là cần thiết để đảm bảo việc lập báo cáo tài chính hợp nhất không có sai sót trọng yếu do gian lận hay nhầm lẫn.

Trách nhiệm của kiểm toán viên

Trách nhiệm của chúng tôi là đưa ra ý kiến về báo cáo tài chính hợp nhất này dựa trên kết quả kiểm toán của chúng tôi. Chúng tôi đã thực hiện công việc kiểm toán theo các Chuẩn mực Kiểm toán Việt Nam. Các chuẩn mực này yêu cầu chúng tôi tuân thủ chuẩn mực và các quy định về đạo đức nghề nghiệp và lập kế hoạch và thực hiện cuộc kiểm toán để đạt được sự đảm bảo hợp lý về việc liệu báo cáo tài chính hợp nhất có còn sai sót trọng yếu hay không.

Công việc kiểm toán bao gồm việc thực hiện các thủ tục nhằm thu thập các bằng chứng kiểm toán về các số liệu và các thuyết minh trong báo cáo tài chính. Các thủ tục được lựa chọn dựa trên xét đoán của kiểm toán viên, bao gồm đánh giá rủi ro có sai sót trọng yếu trong báo cáo tài chính do gian lận hoặc nhầm lẫn. Khi thực hiện các đánh giá rủi ro này, kiểm toán viên xem xét kiểm soát nội bộ của Tập đoàn liên quan tới việc lập và trình bày báo cáo tài chính trung thực và hợp lý nhằm thiết kế các thủ tục kiểm toán phù hợp với tình hình thực tế, tuy nhiên không nhằm mục đích đưa ra ý kiến về hiệu quả của kiểm soát nội bộ của Tập đoàn. Công việc kiểm toán cũng bao gồm việc đánh giá tính thích hợp của các chính sách kế toán được áp dụng và tính hợp lý của các ước tính kế toán của Ban Tổng Giám đốc của Ngân hàng, cũng như đánh giá việc trình bày tổng thể báo cáo tài chính.

Chúng tôi tin rằng các bằng chứng kiểm toán mà chúng tôi thu được là đầy đủ và thích hợp làm cơ sở cho ý kiến kiểm toán của chúng tôi.

Ý kiến của kiểm toán viên

Theo ý kiến của chúng tôi, báo cáo tài chính hợp nhất đã phản ánh trung thực và hợp lý, trên các khía cạnh trọng yếu, tình hình tài chính hợp nhất của Tập đoàn tại ngày 31 tháng 12 năm 2015, kết quả hoạt động kinh doanh và lưu chuyển tiền tệ hợp nhất cho năm kết thúc cùng ngày của Tập đoàn, phù hợp với các Chuẩn mực Kế toán Việt Nam, Chế độ Kế toán Việt Nam áp dụng cho các Tổ chức tín dụng do Ngân hàng Nhà nước Việt Nam ban hành và các quy định pháp lý có liên quan đến việc lập và trình bày báo cáo tài chính.

Chi nhánh Công ty TNHH KPMG tại Thành phố Hồ Chí Minh, Việt Nam

Báo cáo kiểm toán số: 15-01-335/1



Trần Đình Vinh

Giấy chứng nhận Đăng ký
Hành nghề Kiểm toán số 0339-2013-007-1

Phó Tổng Giám đốc

Thành phố Hồ Chí Minh, ngày 28 tháng 03 năm 2016

Nguyễn Anh Hưng

Giấy chứng nhận Đăng ký
Hành nghề Kiểm toán số 2206-2013-007-1

BẢNG CÂN ĐỐI KẾ TOÁN HỢP NHẤT
 Tại ngày 31 tháng 12 năm 2015

	Thuyết minh	31/12/2015 Triệu VND	31/12/2014 Triệu VND (Phân loại lại)
A	TÀI SẢN		
I	Tiền mặt	5	150.918
II	Tiền gửi tại Ngân hàng Nhà nước Việt Nam	6	550.330
III	Tiền gửi và cho vay các tổ chức tín dụng khác	7	3.995.217
1	Tiền gửi tại các tổ chức tín dụng khác		3.195.217
2	Cho vay các tổ chức tín dụng khác		800.000
V	Các công cụ tài chính phái sinh và các tài sản tài chính khác	8	5.158
VI	Cho vay khách hàng		15.740.252
1	Cho vay khách hàng	9	15.863.224
2	Dự phòng rủi ro cho vay khách hàng	10	(122.972)
VII	Hoạt động mua nợ	11	-
1	Mua nợ		-
2	Dự phòng rủi ro hoạt động mua nợ		-
VIII	Chứng khoán đầu tư	12	7.031.712
1	Chứng khoán đầu tư sẵn sàng để bán		4.097.478
2	Chứng khoán đầu tư giữ đến ngày đáo hạn		3.008.098
3	Dự phòng rủi ro chứng khoán đầu tư		(73.864)
IX	Góp vốn, đầu tư dài hạn	13	62.204
1	Đầu tư vào công ty liên kết		29.102
2	Đầu tư dài hạn khác		33.102
X	Tài sản cố định		377.389
1	Tài sản cố định hữu hình	14	139.836
a	Nguyên giá		225.182
b	Giá trị hao mòn lũy kế		(85.346)
3	Tài sản cố định vô hình	15	237.553
a	Nguyên giá		279.616
b	Giá trị hao mòn lũy kế		(42.063)
XII	Tài sản có khác		1.105.949
1	Các khoản phải thu	16	273.511
2	Các khoản lãi, phí phải thu		749.238
4	Tài sản có khác	17	138.412
5	Dự phòng rủi ro cho các tài sản có nội bảng khác	16	(55.212)
	TỔNG TÀI SẢN		29.019.129
			25.782.504


BẢNG CÂN ĐỐI KẾ TOÁN HỢP NHẤT

Tại ngày 31 tháng 12 năm 2015 (tiếp theo)

	Thuyết minh	31/12/2015 Triệu VND	31/12/2014 Triệu VND (Phân loại lại)
B	NỢ PHẢI TRẢ VÀ VỐN CHỦ SỞ HỮU		
	NỢ PHẢI TRẢ		
I	Các khoản nợ Chính phủ và Ngân hàng Nhà nước Việt Nam	18	721.514
II	Tiền gửi và vay các tổ chức tín dụng khác	19	5.957.271
1	Tiền gửi của các tổ chức tín dụng khác		4.087.139
2	Vay các tổ chức tín dụng khác		1.870.132
III	Tiền gửi của khách hàng	20	18.623.768
VI	Phát hành giấy tờ có giá	21	15
VII	Các khoản nợ khác		403.323
1	Các khoản lãi, phí phải trả		370.804
3	Các khoản phải trả và công nợ khác	22	32.519
	TỔNG NỢ PHẢI TRẢ		25.705.891
	VỐN CHỦ SỞ HỮU		
VIII	Vốn chủ sở hữu	24	3.313.238
1	Vốn của tổ chức tín dụng		3.000.009
a	Vốn điều lệ		3.000.000
b	Vốn đầu tư xây dựng cơ bản		1
c	Thặng dư vốn cổ phần		8
2	Các quỹ		154.384
5	Lợi nhuận chưa phân phối		158.845
	TỔNG VỐN CHỦ SỞ HỮU		3.313.238
	TỔNG NỢ PHẢI TRẢ VÀ VỐN CHỦ SỞ HỮU		29.019.129
	CÁC CHỈ TIÊU NGOÀI BẢNG CÂN ĐỐI KẾ TOÁN		
1	Bảo lãnh vay vốn	37	134.239
2	Cam kết giao dịch hối đoái	37	1.689.159
	• Cam kết mua ngoại tệ	37	398.105
	• Cam kết bán ngoại tệ	37	326.978
	• Cam kết giao dịch hoán đổi	37	964.076
4	Cam kết trong nghiệp vụ thư tín dụng	37	97.324
5	Bảo lãnh khác	37	202.262

Ngày 28 tháng 03 năm 2016

Người lập


Huỳnh Thị Lệ Hoa
Kế toán trưởng

Người kiểm soát


Phạm Anh Tú
Phó Tổng Giám đốc

Người đại diện theo pháp luật

Đỗ Duy Hưng
Tổng Giám đốc

BÁO CÁO KẾT QUẢ HOẠT ĐỘNG KINH DOANH HỢP NHẤT

Cho năm kết thúc ngày 31 tháng 12 năm 2015

		Thuyết minh	2015 Triệu VND	2014 Triệu VND (Trình bày lại)
1	Thu nhập lãi và các khoản thu nhập tương tự	25	1.738.090	1.694.072
2	Chi phí lãi và các chi phí tương tự	26	(1.300.457)	(1.169.419)
I	Thu nhập lãi thuần		437.633	524.653
3	Thu nhập từ hoạt động dịch vụ	27	17.594	11.110
4	Chi phí hoạt động dịch vụ	28	(20.525)	(16.623)
II	Lỗ thuần từ hoạt động dịch vụ		(2.931)	(5.513)
III	Lãi thuần từ hoạt động kinh doanh ngoại hối	29	25.215	21.054
V	Lãi thuần từ mua bán chứng khoán đầu tư	30	96.057	98.713
5	Thu nhập từ hoạt động khác		24.469	109.762
6	Chi phí hoạt động khác		(19.857)	(20.141)
VI	Lãi thuần từ hoạt động khác	31	4.612	89.621
VII	Thu nhập từ góp vốn, mua cổ phần	32	2.187	15.897
VIII	Chi phí hoạt động	33	(437.373)	(498.195)
IX	Lợi nhuận thuần từ hoạt động kinh doanh trước chi phí dự phòng rủi ro tín dụng		125.400	246.230
X	Chi phí dự phòng rủi ro tín dụng	10, 12	(53.882)	(39.248)
XI	Tổng lợi nhuận trước thuế		71.518	206.982
7	Chi phí thuế thu nhập doanh nghiệp hiện hành	34	(18.307)	(44.872)
XII	Chi phí thuế thu nhập doanh nghiệp		(18.307)	(44.872)
XIII	Lợi nhuận sau thuế		53.211	162.110
XV	Lãi cơ bản trên cổ phiếu (VND)	35	177	525

Ngày 28 tháng 03 năm 2016

Người lập



Huỳnh Thị Lệ Hoa
Kế toán trưởng

Người kiểm soát



Phạm Anh Tú
Phó Tổng Giám đốc

Người đại diện theo pháp luật



Đỗ Duy Hưng
Tổng Giám đốc

BÁO CÁO LƯU CHUYỂN TIỀN TỆ HỢP NHẤT

cho năm kết thúc ngày 31 tháng 12 năm 2015 (Phương pháp trực tiếp)

		2015 Triệu VND	2014 Triệu VND
LƯU CHUYỂN TIỀN TỪ HOẠT ĐỘNG KINH DOANH			
01	Thu nhập lãi và các khoản thu nhập tương tự nhận được	1.690.713	1.453.727
02	Chi phí lãi và các chi phí tương tự đã trả	(1.183.537)	(1.125.715)
03	Chi phí thuần từ hoạt động dịch vụ đã trả	(2.931)	(5.513)
04	Chênh lệch số tiền thực thu và thực chi từ hoạt động kinh doanh ngoại tệ, chứng khoán	124.109	119.843
05	Thu nhập khác nhận được	11.760	90.629
06	Tiền thu các khoản nợ đã được xử lý	4.608	150
07	Tiền chi trả cho nhân viên và chi phí hoạt động	(450.457)	(400.286)
08	Tiền thuế thu nhập doanh nghiệp thực nộp trong năm	(20.691)	(46.649)
	Lưu chuyển tiền thuần từ hoạt động kinh doanh trước những thay đổi về tài sản và công nợ hoạt động	173.574	86.186
Những thay đổi về tài sản hoạt động			
09	(Tăng)/giảm các khoản tiền gửi và cho vay các tổ chức tín dụng khác	(91.474)	502.670
10	Tăng các khoản chứng khoán đầu tư	(1.387.201)	(2.091.119)
11	Tăng các công cụ tài chính phái sinh và các tài sản tài chính khác	(3.034)	(711)
12	Tăng các khoản cho vay khách hàng	(2.873.705)	(2.956.010)
13	Giảm nguồn dự phòng để bù đắp tổn thất các khoản	(20.783)	(33.055)
14	Giảm/(tăng) khác về tài sản hoạt động	1.134.546	(48.121)
Những thay đổi về công nợ hoạt động			
15	Tăng các khoản nợ Chính phủ và NHNN	721.514	-
16	Giảm các khoản tiền gửi và vay các tổ chức tín dụng khác	(1.475.017)	(98.888)
17	Tăng tiền gửi của khách hàng	3.936.521	2.645.205
18	(Giảm)/tăng phát hành giấy tờ có giá	(31.653)	174
21	(Giảm)/tăng về công nợ hoạt động khác	(24.515)	39.371
22	Chi từ các quỹ của tổ chức tín dụng	(3.362)	(320)
I	LƯU CHUYỂN TIỀN THUẦN TỪ HOẠT ĐỘNG KINH DOANH	55.411	(1.954.618)


BÁO CÁO LƯU CHUYỂN TIỀN TỆ HỢP NHẤT

cho năm kết thúc ngày 31 tháng 12 năm 2015 (Phương pháp trực tiếp - tiếp theo)

		2015 Triệu VND	2014 Triệu VND
LƯU CHUYỂN TIỀN TỪ HOẠT ĐỘNG ĐẦU TƯ			
01	Mua sắm tài sản cố định	(47.698)	(24.533)
02	Tiền thu thanh lý, nhượng bán tài sản cố định	5.974	18.637
07	Tiền chi đầu tư, góp vốn vào các đơn vị khác	-	(84.291)
08	Tiền thu đầu tư, góp vốn từ các đơn vị khác	97.415	28.969
09	Tiền thu cổ tức và lợi nhuận được chia từ các khoản góp vốn, đầu tư dài hạn	825	6.549
II	LƯU CHUYỂN TIỀN THUẬN TỪ HOẠT ĐỘNG ĐẦU TƯ	56.516	(54.669)
LƯU CHUYỂN TIỀN TỪ HOẠT ĐỘNG TÀI CHÍNH			
04	Chia cổ tức	(44.961)	(60.013)
III	LƯU CHUYỂN TIỀN THUẬN TỪ HOẠT ĐỘNG TÀI CHÍNH	(44.961)	(60.013)
IV	LƯU CHUYỂN TIỀN THUẬN TRONG NĂM	66.966	(2.069.300)
V	TIỀN VÀ CÁC KHOẢN TƯƠNG ĐƯƠNG TIỀN TẠI THỜI ĐIỂM ĐẦU NĂM	3.515.025	5.584.325
VII	TIỀN VÀ CÁC KHOẢN TƯƠNG ĐƯƠNG TIỀN TẠI THỜI ĐIỂM CUỐI NĂM (THUYẾT MINH SỐ 36)	3.581.991	3.515.025

Ngày 28 tháng 03 năm 2016

Người lập



Huỳnh Thị Lệ Hoa
Kế toán trưởng

Người kiểm soát



Phạm Anh Tú
Phó Tổng Giám đốc

Người đại diện theo pháp luật



Đỗ Duy Hưng
Tổng Giám đốc

